




Basis (für alle):
Name: _____ **Klasse: VT-** _____



[Vorwort: Trinkwasser-Installation](#) ← Vorwort, selbst lesen

[Vorwort: Trinkwasser-Installation](#)  Vorwort, vorlesen lassen

<u>Aufgaben</u>	<u>Erledigt</u>	<u>Datum</u>
A (Online nicht möglich): Strangschemata: - Strangschema „A“ auf A3-Blatt sauber zeichnen (vergrößern) - Zu Strangschema „B“ die Leitungsabschnitte Nummern zuordnen* - „Von der T-Stück-Installation bis zur Ringleitung“ (2 Seiten) Aufgaben auf Seite 2.		
B Arbeits-Pläne erstellen: - Spülen einer TW-Anlage (Lösung)		
C Texte bearbeiten: (zB. Markieren, Unterstreichen, Aufgaben schriftlich bearbeiten,...): - Trinkwasser ist ein Lebensmittel mit Bewohnern (6 Seiten Text bearbeiten zB. Unterstreichen, Markieren,...) - Trinkwasser ist ein Lebensmittel mit Bewohnern Teil 1  Von Hr. Kolboske vortragen lassen		

<p>- Trinkwasser ist ein Lebensmittel mit Bewohnern Teil 2  Von Hr. Kolboske vortragen lassen</p> <p>- Trinkwasser ist ein Lebensmittel mit Bewohnern Teil 3  Von Hr. Kolboske vortragen lassen</p>		
<p><u>D</u> <u>Aufgaben im blauen Arbeits-Buch (LF 1 – 4):</u> (Europa-Verlag, Lösungen)</p> <p>Seite 95: Fragen beantworten (Wasser-Filter und – Zähler) *</p>		
<p><u>Aufgaben</u></p>	<u>Erledigt</u>	<u>Datum</u>
<p>Seite 108: Die Spül-Reihenfolge eintragen. (Musterlösungen sind vorhanden)*</p>		
<p><u>E</u> <u>Aufgaben im grauen Fach-Buch: Lesen und Aufgaben schriftlich beantworten!</u></p> <p>Seite 34 (Kapitel 5.9 „Trinkwasseranlagen“) In der Abbildung 1 (Strangschema) Fehler in der Legende suchen! Seite 37 (Kapitel 5.9.2 „Werkstoffe für Trinkwasserleitungen“) Aufgaben 5, 6, 7, 8, 9, Seite 37 (Kapitel 5.9.3, „Rohre für Trinkwasserleitungen“ und Info-Blatt zu „Verbundrohren“) Aufgaben 1, 2, 4, 5, 6 Seite 39 (Kapitel 5.9.5 „Verlegeregeln für Innenleitungen) Aufgaben 1, 2, 3,</p>		
<p>Kapitel 5.14. (Füllen, Druckprobe, ...) Seite 62 (Spülen der Leitungsanlage) bis Seite 63 (Kapitel 5.15 „Inspektion und Wartung ...) lesen. Folgende Aufgaben sind kurz und stichwortartig zu beantworten: Seite 63 Aufgaben Nr. 6, 8 und 10 bis 13</p> <p><u>Aufgaben im Bildungsverlag EINS-Fachbuch (rot-grau) Seite 188 nur „Spülung“ nur lesen</u> (Kapitel 5.4.7 „Füllen, Prüfen, Spülen und Inbetriebnahme“)</p>		
<p><u>F</u> <u>Üben mit Karteikarten:</u></p>		
<p>- 2 Spülen TW-Installation.</p>		
<p>- 3 Wartung und Inspektion</p>		
<p>- 4 Einstellung eines Druckminderers</p>		
<p>- 5 Übergabe der Installation an den Kunden</p>		
<p>- 6 Installationsarten und Verbindungstechniken</p>		

Fortgeschrittene:

<p>- Spülen der Installation: Markieren Sie alle Zeit-Angaben!</p> <p>- Spülen der Installation:  Von Hr. Kolboske vortragen lassen</p> <p>- Übergabe der Installation an den Kunden: Markieren Sie alle Unterlagen, die dem Kunden übergeben werden müssen!</p> <p>- Übergabe der Installation an den Kunden  Von Hr. Kolboske vortragen lassen</p>		
---	--	--



Im Unterricht werden Kopien ausgegeben.